

**NEEM CONTACT OP MET JE STIHL
DEALER OF BEZOEK ONZE WEBSITE
OP STIHL.BE / STIHL.NL VOOR MEER
INFORMATIE.**

0421 020 1702. M15. K22. Sattler Premium Print GmbH. S1022.
Gedrukt in Duitsland. © ANDREAS STIHL AG & CO. KG 2022.
Chloorvrij, milieuvriendelijk gebleekt papier. 12/2022

**VOOR EEN
PERFECT GAZON,
ZONDER MOEITE**

**—
DE NIEUWE GENERATIE iMOW®**



STIHL

PERFECT GEMAAID

Dankzij onze iMOW® robotmaaiers krijgt gazononderhoud een nieuwe dimensie. Met bijna 100 jaar ervaring ontwikkelt STIHL duurzame tuinoplossingen die tot leven komen dankzij geavanceerde robottechnologie. De iMOW® is betrouwbaar, intelligent en performant. Dankzij zijn nieuwe moderne design past de iMOW® elegant in je tuin.

Deze slimme machine heeft één simpel doel: je gazon perfect maaien, ongeacht de grootte of vorm van je tuin. De iMOW® zorgt steeds voor een perfect gemaaid gazon.

Ontdek de voordelen van de verschillende iMOW® modellen.



GENIET VAN MEER VRIJE TIJD OP JE GAZON

ONTDEK NIEUWE MOGELIJKHEDEN

STIHL ontwikkelt de meest geavanceerde robotmaaiers voor de uitdagingen van het moderne leven. Ons doel is je te helpen met efficiënte technologieën die aan je behoeften voldoen. Dankzij kortere maaitijden met dezelfde onberispelijke resultaten, heeft je iMOW® het minder

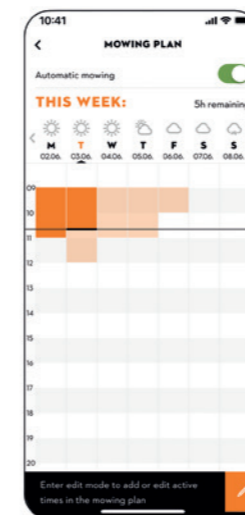
druk en kan jij genieten van meer vrije tijd op je gazon. Met de MY iMOW® App kan je ook een flexibel maaischema opstellen, afgestemd op je persoonlijke wensen. Zo kan je al aan nieuwe projecten beginnen terwijl het gazon nog wordt gemaaid.



LAAT DE iMOW® WERKEN, HIJ PAST ZICH AAN JOUW WENSEN AAN

GAZONONDERHOUD VOLGENS JOUW MAAISCHEMA

De iMOW® is een echte kampioen in planning. Het maaischema is eenvoudig te programmeren, aan te passen aan je behoeften én in te stellen volgens het seizoen. In het wekschema kan je voor elke dag intervallen instellen waarin de iMOW® je tuin perfect onderhoudt. Voor optimale prestaties in alle weersomstandigheden is de iMOW® uitgerust met een regensensor. Zo kan hij regen detecteren en op tijd pauzeren om het natte gras te beschermen.



MAAIGEBIEDEN OP MAAT BEHEREN

Met het beheersysteem voor maaigebieden kan je je gazon in verschillende maaigebieden opdelen. Dit betekent dat de iMOW® deze zones met verschillende intensiteit kan onderhouden en dat je al een deel van het gazon kan gebruiken terwijl de iMOW® elders doorgaat met maaien. Hoe je tuin ook is aangelegd, de iMOW® klaart de klus!






GOEDE COMMUNICATIE, SLIMME BEDIENING

BEHEER JE iMOW® EENVOUDIG ZOALS JE HET WIL EN WAAR JE OOK BENT

- Intuïtieve bediening van de iMOW® via de toetsen op de robotmaaier
- Snelle bediening vanuit huis en onderweg via de MY iMOW® App
- Verbinding met Smart Home-systemen mogelijk



JOUW GAZON VERDIENT SPITSTECHNOLOGIE

INTUÏTIEVE BEDIENING VIA BEDIENINGSPANELEN, DE MY iMOW® APP EN SMART HOME-SYSTEMEN

✓ BEDIENING MET DE MY iMOW® APP

Zo behoud je in realtime het overzicht:

- de status van de maaier
- maaiwerkzaamheden en maaitijden
- instellingen bekijken en gemakkelijk aanpassen
- onderhoudsinformatie

Meer informatie vind je op stihl.be/nl/imow en stihl.nl/nl/imow

✓ BEDIENING VIA SMART HOME-SYSTEMEN

iMOW® en iMOW EVO® kunnen aangesloten worden op Smart Home-systemen zoals Amazon Alexa en eenvoudig aangestuurd worden met spraakopdrachten.



✓ ALTIJD VERBONDEN

De nieuwe generatie iMOW® biedt connectiviteit via wifi en Bluetooth. Je kan de iMOW® EVO ook gemakkelijk via mobiele data beheren met je smartphone.

✓ VISUELE COMMUNICATIE

De nieuwe generatie iMOW® is aan de voor- en achterzijde uitgerust met ledstrips die informatie geven over de status. De iMOW® EVO is ook uitgerust met een ledmatrix, die de interactie met de robotmaaier nog gemakkelijker en comfortabeler maakt dankzij geanimeerde symbolen. Met de intuïtieve bedieningseenheid kan je basisfuncties rechtstreeks op de machine bedienen. Met één druk op de knop kan je de iMOW® in- en uitschakelen, ontgrendelen en laten terugkeren naar het dockingstation. De robotmaaier bevestigt op twee manieren dat hij de informatie heeft ontvangen: visueel, via de verlichte ledstrips in de bedieningseenheid, en auditief, via spraakbevestiging door op de infofotoets te drukken.

EEN PERFECT GEMAAID GAZON

EEN GEZOND EN GELIJKMATIG GAZON DANKZIJ DE iMOW®

VOOR GAZONS TOT
5.000 m²^①

✓ INTELLIGENT EN BIJZONDER EFFICIËNT

De iMOW® werkt snel en intelligent, zodat je nog meer tijd hebt om van je vers gemaaide gazon te genieten.

- Grote maaibreedte
- Rijgedrag aangepast aan de situatie
- Slimme terugkeer naar het dockingstation

✓ DE iMOW® GAAT ALTIJD VERDER

De iMOW® is een uiterst betrouwbare robotmaaier die zelfs de meest veeleisende gazons de baas kan:

- De iMOW® EVO maait zelfs hellingen tot 60% dankzij de optionele Upgrade Kit 10

20 - 60 mm

MAAIHOOGTE

✓ ELEKTRISCHE MAAIHOOGTEVERSTELLING

De precieze maaihogte van de iMOW® instellen is heel eenvoudig:

- Stel de maaihogte in via de MY iMOW® App
- Maak een keuze uit veel niveaus voor nauwkeurig afstellen

✓ ONBERISPELIJKE RESULTATEN DANKZIJ HET NIEUWE MAAISYSTEEM

- De hoge rotatiesnelheid van de messen zorgt voor netjes gemaaide grassprietten
- Het regelmatig veranderen van de draairichting van de robuuste, vrij draaiende en duurzame messen zorgt voor een nauwkeurig resultaat

① Afhankelijk van het type robotmaaier.

EEN GEZONDER GAZON

De iMOW® bemest je gazon automatisch met het gemaaide gras. Dit proces wordt mulchen genoemd. Het maaisel is een stikstofrijke meststof, vergelijkbaar met - zo niet beter dan - elke andere in de handel verkrijgbare meststof. Om optimaal te kunnen mulchen, moet het gazon regelmatig gemaaid worden. De iMOW® kan worden geprogrammeerd om je gazon zo vaak te maaien als je wil.



SLIMME BEDIENING MET DE MY iMOW® APP

SLIM VERBONDEN DANKZIJ DE APP VOOR JE ROBOTMAAIER

Met de MY iMOW® App wordt je robotmaaier nog slimmer. Je kan hem overal eenvoudig bedienen, snel de maaigegevens in realtime controleren en nog veel meer. De MY iMOW® App is beschikbaar voor iOS en Android.

ALTIJD UP-TO-DATE

Voor meer flexibiliteit kan je het maaischema aanpassen aan het seizoen. Bovendien ontvang je informatie over de status van je iMOW® robotmaaier, bijvoorbeeld wanneer de messen aan vervanging toe zijn.

DOWNLOAD DE MY iMOW® APP OF GEBRUIK HEM ONLINE OP: [MYIMOW.STIHL.COM](https://myimow.stihl.com)



OVERZICHT VAN DE MY iMOW® APP

COMPATIBEL MET 3 BESTURINGSSYSTEMEN

- iOS
- Android
- Web (desktop en mobiel)


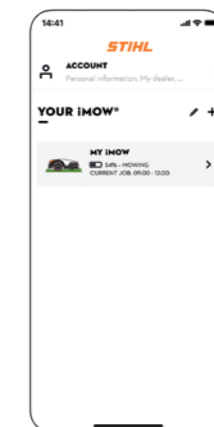
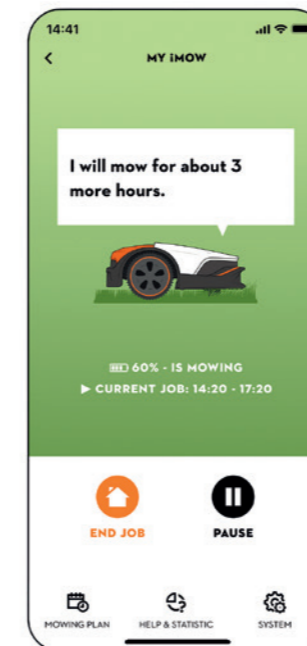
HET DASHBOARD - HET HART VAN DE APP

In het informatiegebied zie je het volgende:

- De huidige status van de maaier en het laadniveau van de robotmaaier
- De volgende geplande maaibeurt
- Je kan de robotmaaier ook instructies geven. De iMOW® voert ze dan voor je uit.

Je kan ook andere details en instellingen raadplegen:

- Het gedetailleerde maaischema
- De systeeminstellingen, verdeeld in 4 categorieën: maaien, veiligheid, algemeen en account
- Extra hulp en statistieken



iMOW® & iMOW® EVO

DISC-CUT SYSTEEM

Nieuw maaisysteem met drie vrij draaiende messen voor een perfect maieresultaat.

ELEKTRISCHE MAAIHOOGTEVERSTELLING

Voor een optimale graslengte

STEILE HELLINGEN

Kan werken op hellingen tot 40%

RIJGEDRAG Aangepast aan de SITUATIE

Voor een perfect maaibeeld past de iMOW® zijn snelheid aan de situatie aan.

INTELLIGENTE TERUGKEER NAAR ZIJN DOCKINGSTATION

Om tijd en energie te besparen, kiest de iMOW® de snelste weg terug naar het dockingstation.

REGENSENSOR

Afhankelijk van de gevoeligheidsinstellingen van de regensensor stopt de iMOW® in geval van regen om het natte gras niet te beschadigen.

EENVOUDIGE EN INTUÏTIEVE BEDIENING

Dankzij de MY iMOW®App, het bedieningspaneel met spraakbevestiging en de ledstrips.

CONNECTIVITEIT - WLAN & BLUETOOTH

Voor een gemakkelijke en flexibele bediening van de iMOW® robotmaaier.

SLIMME BEDIENING

Dankzij de integratie in Smart Home-systemen.

VERKORTE ACTIEVE TIJD

Dankzij korte laad- en maai-tijden geniet je van meer vrije tijd op je gazon.

PROGRAMMEERBARE MAAITIJDEN

Maaischema aangepast aan de gazongrootte.

AANGENAAM STIL

Indien gewenst kan het gazon in verschillende zones verdeeld worden. Deze zones kunnen op verschillende tijdstippen gemaaid worden.

RUSTIG EN AANGENAAM GELUID

Het geoptimaliseerde ontwerp van het maaisysteem van de iMOW® robotmaaier zorgt voor een stil en aangenaam geluid.

ROBUUST ONTWERP

100% STIHL kwaliteit - 100% betrouwbaar.

EENVOUDIG VERVANGEN VAN MESSEN

Snel en zonder gereedschap.

DRAADLOOS UP-DATEN

Update van de nieuwste functies en wijzigingen.

RUIME KEUZE AAN ACCESSOIRES

Voor optimaal gebruik van de iMOW® robotmaaier.

ULTRASONSE SENSOREN

Om obstakels voorzichtig te benaderen.



STEILE HELLINGEN EVO

De iMOW® EVO kan werken op hellingen tot 45%. Met de optionele iMOW® Upgrade Kit 10 kan hij zelfs hellingen tot 60% de baas.

CONNECTIVITEIT - WLAN & BLUETOOTH & MOBIELE TELEFONIE EVO

Voor flexibele bediening van de iMOW® EVO robotmaaier, zelfs buiten het WLAN-thuisnetwerk.

LEDMATRIX EVO

Voor gebruiksvriendelijke communicatie

NOG EFFICIËNTER EN SNELLER EVO

Hoge rijnsnelheid en snel opgeladen

MODERN DESIGN

Voor een aantrekkelijk uitzicht in de tuin.

AMBIENT LIGHT

Individueel instelbare ledstrips

iMOW® ALARM

Beschermt de iMOW® - voorkomt bijvoorbeeld dat de robotmaaier wordt meegenomen.

OVERZICHT VAN DE iMOW® MODELLEN

VIND HET JUISTE MODEL VOOR JOU

		iMOW® 5	iMOW® 5 EVO	iMOW® 6	iMOW® 6 EVO	iMOW® 7	iMOW® 7 EVO
Max. maaigebied ^①	m ²	1.500	1.500	3.000	3.000	5.000	5.000
Max. helling	%	40	45 (60) ^②	40	45 (60) ^②	40	45 (60) ^②
Maaibreedte	cm	28	28	28	28	28	28
Maihoogte - elektrisch	mm	20 - 60	20 - 60	20 - 60	20 - 60	20 - 60	20 - 60
Maaiduur per acculading (80% / 100%)	min	55 / 65	55 / 65	135 / 150	135 / 150	220 / 240	220 / 240
Actieve tijd max. oppervlak (per week) ^③	u	75	60	110	90	160	125
Laadduur (80%)	min	50	50	75	75	80	80
Rijsnelheid	m/s	0,45	0,5	0,45	0,5	0,45	0,5
Accu capaciteit	Wh	83	83	180	180	259	259
Gewicht	kg	14,0	15,0	15,0	15,0	15,0	16,0
Geluidsvermogeniveau ^④	dB(A)	61	61	61	61	61	61
Geluidsdruk niveau ^④	dB(A)	48	48	48	48	48	48
Bluetooth®/WLAN/ mobiele telefonie		ja/ja/ neen	ja/ja/ ja	ja/ja/ neen	ja/ja/ ja	ja/ja/ neen	ja/ja/ ja
Artikelnummer		IA01 011 1400	IA01 011 1410	IA01 011 1430	IA01 011 1440	IA01 011 1460	IA01 011 1470
Prijs ^⑤		1.999,00	2.599,00	2.699,00	3.299,00	3.799,00	4.399,00

① Onder ideale omstandigheden (geen hindernissen, eenvoudige mesgeometrie en beperkte hellingen in de tuin, gemiddelde grasgroei)

② Op de iMOW® EVO modellen 10 kan de maximale helling worden verhoogd tot 60 % met de Upgrade Kit 10 iMOW® (IA01 007 4700)

③ Onder ideale omstandigheden (geen hindernissen, eenvoudige geometrie en beperkte hellingen in de tuin, gemiddelde grasgroei), met betrekking tot de opgegeven maximale oppervlakte

④ K-waarde volgens RL 2006 / 42 / EC EG = 2,0 dB(A)

⑤ Vrijblijvende adviesprijs van de fabrikant (in euro)



MEER INFORMATIE VIND JE OP:
WWW.STIHL.BE/NL/IMOW/
WWW.STIHL.NL/NL/IMOW/

ACCESSOIRES VOOR JE iMOW®

- ✓ **INSTALLATIE**
- ✓ **OPLADEN EN BESCHERMEN**
- ✓ **REINIGING EN ONDERHOUD**

INSTALLATIEKITS

Complete kits om het door de robotmaaier te maaien gazongebied af te bakenen.



Installatiekit 1 iMOW®

Bevat: begrenzingsdraad 150 m (rol), Ø 3,4 mm, 3 draadverbinders, 250 bevestigingspennen, kabelmarkeerders.

Artikelnummer **IA00 007 1004** € **142,00**

Installatiekit 2 Plus iMOW®

Bevat: begrenzingsdraad 400 m (rol), Ø 3,4 mm, 7 draadverbinders, 500 bevestigingspennen, kabelmarkeerders.

Artikelnummer **IA00 007 1005** € **325,00**

Installatiekit 3 Bio iMOW®

Bevat: begrenzingsdraad 300 m (rol), Ø 3,4 mm, 5 draadverbinders, 400 biologisch afbreekbare bevestigingspennen, kabelmarkeerders.

Artikelnummer **IA00 007 1006** € **274,00**

FIX KIT 1 iMOW®

Voor eenvoudige herstelling van de begrenzingsdraad in geval van kleine beschadiging of breuk.

Bevat: begrenzingsdraad 5 m, Ø 3,4 mm, 6 draadverbinders, 10 bevestigingspennen

Artikelnummer **IA00 007 1007** € **16,20**



BEVESTIGINGSPENNEN

Bevestigingspennen voor het vastzetten van de begrenzingsdraad, Ø 3,4 mm.

75 stuks

Artikelnummer **IA00 007 1000**



€ **20,30**

BEVESTIGINGSPENNEN BIO

Biologisch afbreekbare bevestigingspennen voor het vastzetten van de begrenzingsdraad in het gazon, Ø 3,4 mm.

100 stuks

Artikelnummer **IA00 007 1001**



€ **26,40**

BEGRENZINGSDRAAD

Voor het afbakenen van het maaigebied.

150 m (rol), Ø 3,4 mm

Artikelnummer **IA00 400 8600**



€ **91,00**

500 m (rol), Ø 3,4 mm

Artikelnummer **IA00 400 8601**

€ **274,00**

DRAADVERBINDER

Draadverbinder om verschillende segmenten van de begrenzingsdraad met elkaar te verbinden.

10 stuks

Artikelnummer **IA00 007 1002**



€ **20,30**

UPGRADE KIT 10 iMOW®

Aandrijfwielen voor betere grip op het terrein.

Bevat 2 tractiewielen en 2 sets wielgewichten.

Voor iMOW® 5 EVO, 6 EVO en 7 EVO

Artikelnummer **IA01 007 4700**



€ **81,00**

DOCKINGSTATION

Extra dockingstation om de iMOW® robotmaaier op te laden in een extra maaizone.

Voor iMOW® 5, 6 en 7

Artikelnummer **IA01 430 9620**



€ **479,00**

Voor iMOW® 5 EVO, 6 EVO en 7 EVO

Artikelnummer **IA01 430 9630**

€ **479,00**

ZONNEDAK

Optioneel verkrijgbaar om de robotmaaier te beschermen tegen fel zonlicht, andere weersomstandigheden en vuil.

Voor iMOW® 5 / 5 EVO,
6 / 6 EVO en 7 / 7 EVO

Artikelnummer **IA01 780 4300**



€ **213,00**

WANDHOUDER

Om de robotmaaier, het dockingstation en de lader handig en compact op te bergen.

Voor iMOW® 5 / 5 EVO,
6 / 6 EVO en 7 / 7 EVO

Artikelnummer **IA00 500 2300**



€ **91,00**

BASISMESSEN iMOW®

Reservemessen. Je kan de messen gemakkelijk zonder gereedschap vervangen.

Voor iMOW® 5 / 5 EVO, 6 / 6 EVO en 7 / 7 EVO, 9 stuks

Artikelnummer **IA00 007 4201**



€ **27,40**

Voor iMOW® 5 / 5 EVO, 6 / 6 EVO en 7 / 7 EVO, 18 stuks

Artikelnummer **IA00 007 4202**

€ **53,00**

CARE & CLEAN KIT iMOW® & GRASMAAIERS

Reinigings- en onderhoudskit voor iMOW® & grasmaaiers. Voor de volledige reiniging van de behuizing, het maaidek en het iMOW® dockingstation.

Care & Clean Kit iMOW® & grasmaaiers - standaardpakket

- 1 × Multiclean, 500 ml
- 1 × reinigingsborstel met schraper
- 1 × microvezeldoek (grijs)



Artikelnummer **0782 516 8600**

€ **21,70**

CARE & CLEAN KIT iMOW® & GRASMAAIERS PLUS - VOORDEELPAKKET

Deze Care & Clean Kit is ideaal als je belang hecht aan een eenvoudige en doeltreffende reiniging van je robotmaaier of grasmaaier. Door de behuizing, het maaidek en het iMOW® dockingstation regelmatig te onderhouden gaat je machine langer mee én presteert hij beter.

Care & Clean Kit iMOW® & grasmaaiers Plus - voordeelpakket

- 1 × Multiclean, 500 ml
- 1 × reinigingsborstel met schraper
- 2 × microvezeldoek (grijs, oranje)
- 1 × transporttas



Artikelnummer **0782 516 8605**

€ **33,60**

iMOW® – WIJ ZORGEN OP AANVRAAG VOOR DE INSTALLATIE

VERTROUW DE INSTALLATIE TOE AAN JE STIHL DEALER

Niemand kent de iMOW® robotmaaier beter dan je STIHL dealer. Op aanvraag legt hij de begrenzingsdraad en de geleidingsdraad, plaatst hij het dockingstation op de gewenste locatie, stelt hij een maaischema op en past hij de iMOW® aan zoals jij dat graag wil. Hij geeft gespecialiseerd advies en garandeert een professionele service. Zo geniet je al snel van een perfect onderhouden gazon.

STAP 1

Je dealer stelt een maaischema op dat perfect is afgestemd op jouw gazon.

STAP 2

Hij legt de begrenzingsdraad en de geleidingsdraad.

STAP 3

Hij installeert het dockingstation.

STAP 4

Tot slot maakt hij de iMOW® klaar voor gebruik en stelt hij het maaischema in.



VRAGEN EN ANTWOORDEN

✓ IS DE iMOW® GESCHIKT VOOR ELKE TUIN?

Onze iMOW® robotmaaier is een echt werkpaard. Afhankelijk van het model en de kenmerken van je gazon kan hij oppervlakten tot 5.000 m² maaien. Als je gazon veel hoeken heeft, komt je dealer graag het gebied bekijken en biedt hij je de beste oplossing.

✓ IK WIL EEN iMOW® - WAT MOET IK DOEN?

Neem contact op met een STIHL dealer in je buurt voor persoonlijk advies. Zodra je een iMOW® model hebt gekozen dat is afgestemd op je behoeften, kan hij een maaiplan opstellen. Hij helpt je ook graag bij het plaatsen van de begrenzingsdraad en het installeren van het dockingstation op een geschikte plaats. Tot slot kan hij samen met jou de iMOW® programmeren en gebruiksklaar maken.

✓ HOE VAAK MAAIT DE iMOW®?

De iMOW® stelt automatisch een geschikt maaischema voor je in. Je kan dit maaischema uiteraard naar wens aanpassen en bijvoorbeeld bepalen wanneer de iMOW® het gazon niet moet maaien. De iMOW® volgt dan dit vastgestelde schema.

HOE GAAT DE iMOW® OM MET OBSTAKELS?

Struiken, bloemperken, bomen en andere vaste elementen in de tuin kunnen vooraf met behulp van de begrenzingsdraad van het maaigebied worden uitgesloten. Wanneer de iMOW® een obstakel dat niet is uitgesloten detecteert, zoals tuinstoelen, geven de sensoren van de iMOW® door in welke richting hij moet rijden om het obstakel te ontwijken.

✓ WELKE VEILIGHEIDSFUNCTIES HEEFT DE iMOW®?

De iMOW® is uitgerust met een aantal sensoren. Zodra iemand de machine probeert op te tillen of aan te raken, stopt hij onmiddellijk met maaien.